



MĚŘIDLO

BY ANGRY BEARDS

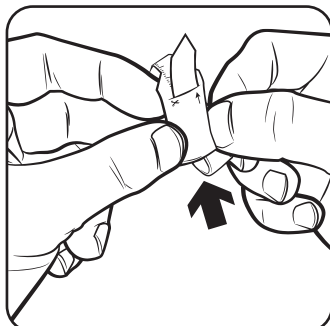


Draku, tak ty bys rád prsten. Tápeš, kterej na ty tvoje nařachaný pracky sedne? Tohle měřidlo ti dá jasnou odpověď, ať zbytečně neproháníš kurýra tam a zpět.



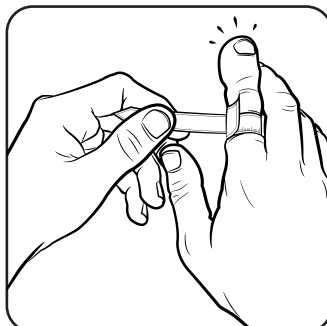
1) VYSTŘIHNI

Jak ve školce, prostě stříhy-stříhy pěkně kolem dokola. Plus jeden zástřih.



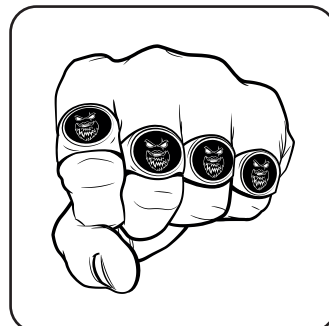
2) ZASUŇ

Nepřekvapivě, žalud přijde do zástřihu v broskvičce. Číslama a stupnicí ven.



3) MĚŘ

Nasaď na prst, kde jednu budeš razitko na holobrádky hrdě nosit. A utáhni.




4) KUPUJ

Odečti obvod v mm a hurá na web, kde už si to spáruješ s vhodnou velikostí.

KONTROLA MĚŘIDLA

Víš jak, 2× měř, 1× rež. Jestli jsi tisknul správně, sem se krásně vejde kreditka. Jinak tiskni znova a bacha na nastavení tisku.



PRO TIP: Máš tu 4 pásky. Respekt tomu, kdo zandá napoprvý – je vidět, že už máš něco naježděno.

Ty 3 plonkový pásky využij na měření jakýchkoliv dalších obvodů, protože co neměříš, neřídíš. Navíc, kdo by nechtěl vědět, jestli je Grower nebo Shower!?

